














SENATO DELLA REPUBBLICA		SEZIONE								TOTALE	%
		1 Norcia	2 Norcia	3 Norcia	4 Anzar.	5 Agriano	6 Castelluccio	7 Savelli	8 S. Pellegrino		
1	 PARTITO DEMOCRATICO	127	114	123	23	8	15	20	29	459	18,49
2	 SINISTRA ECOLOGIA E LIBERTÀ' CON VENDOLA	9	4	16	3	1	0	3	1	37	1,49
3	 FARE PER FERMARE IL DECLINO	8	5	3	1	2	0	1	5	25	1,01
4	 MOVIMENTO 5 STELLE	180	179	180	40	17	10	35	20	661	26,63
5	 RIVOLUZIONE CIVILE - INGRIDIA	6	3	5	3	0	1	3	4	25	1,01
6	 PARTITO COMUNISTA DEI LAVORATORI	1	4	3	2	0	0	0	1	11	0,44
7	 LEGA NORD - MARONI	1	3	1	1	0	0	2	1	9	0,36
8	 IL POPOLO DELLA LIBERTÀ'	258	184	223	64	19	27	80	61	916	36,91
9	 MIR - MODERATI IN RIVOLUZIONE - SAMORI'	2	1	0	0	0	0	3	0	6	0,24
10	 FRATELLI D'ITALIA - CENTRODESTRA NAZIONALE	30	25	24	9	2	5	2	4	101	4,07
11	 LA DESTRA STORACE	6	6	8	0	2	2	4	2	30	1,21
12	 INTESA POPOLARE	5	1	4	1	0	0	1	0	12	0,48
13	 CON MONTI PER L'ITALIA	64	45	41	10	4	3	9	14	190	7,66
TOTALE VOTI VALIDI		697	574	631	157	55	63	163	142	2482	100,00
SCHEDE NULLE		18	11	19	6	0	2	3	2	61	
SCHEDE BIANCHE		5	5	8	1	0	3	6	2	30	
VOTI NULLI										0	
VOTI NON ASSEGNATI										0	
TOTALE FINALE VOTANTI		720	590	658	164	55	68	172	146	2573	
NUMERO VOTANTI RILEVATO		720	590	658	164	55	68	172	146	2842	
		OK	OK	OK	OK	OK	OK	OK	OK		

Fonte dati: Ufficio Elettorale del Comune di Norcia